Schnitt K - K M 1:20
Deckenabschluss

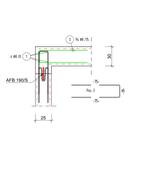

Schnitt J - J M 1:20
Deckenabschluss mit Attika

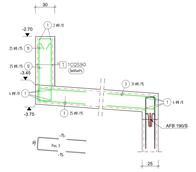

Schnitt I - I M 1:20
Höhensprung

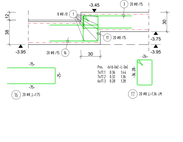

Schnitt H - H M 1:20
Deckenabschluss mit Attika

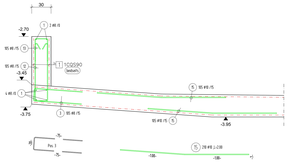

Schnitt G - G M 1:20
Deckenabschluss mit Attika

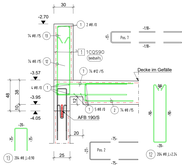

Schnitt F - F M 1:20
Rampenanschluss

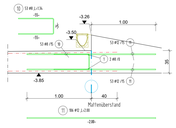

Schnitt E - E M 1:20
Deckenabschluss

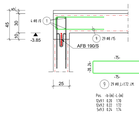

Schnitt D - D M 1:20
Deckenabschluss

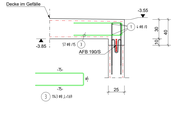

Schnitt C - C M 1:20
Deckenaussparrung

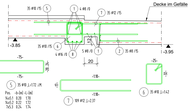

Schnitt B - B M 1:20
Deckenabschluss mit Wand

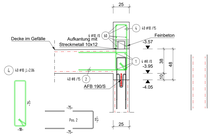

Schnitt A - A M 1:20
Deckenabschluss

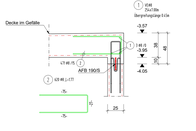

Schnitt 9 - 9 M 1:20
Deckenabschluss

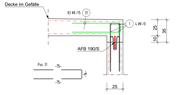

Schnitt 10 -10 M 1:20
Höhensprung

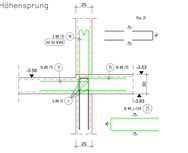

Einbau- und Zubehörteileliste			
Pos	Menge	Einheit	Bezeichnung
1	8	Stück	AVD SE 1x2
2	52	Stück	Durchstanzbewehrung HDB N 20 L1
3	52	Stück	Durchstanzbewehrung HDB N 25 L1
4	18	Stück	Durchstanzbewehrung HDB N 25 L2
5	8	Stück	Durchstanzbewehrung HDB 20 L15
6	8	Stück	Durchstanzbewehrung HDB 20 L16
7	8	Stück	Durchstanzbewehrung HDB N 25 L1
8	8	Stück	Durchstanzbewehrung HDB 20 L15
9	8	Stück	Durchstanzbewehrung HDB N 25 L2
10	8	Stück	Durchstanzbewehrung HDB 20 L15
11	8	Stück	Durchstanzbewehrung HDB 20 L16

Decke über 2.UG M 1:50
untere Lage Teil 1

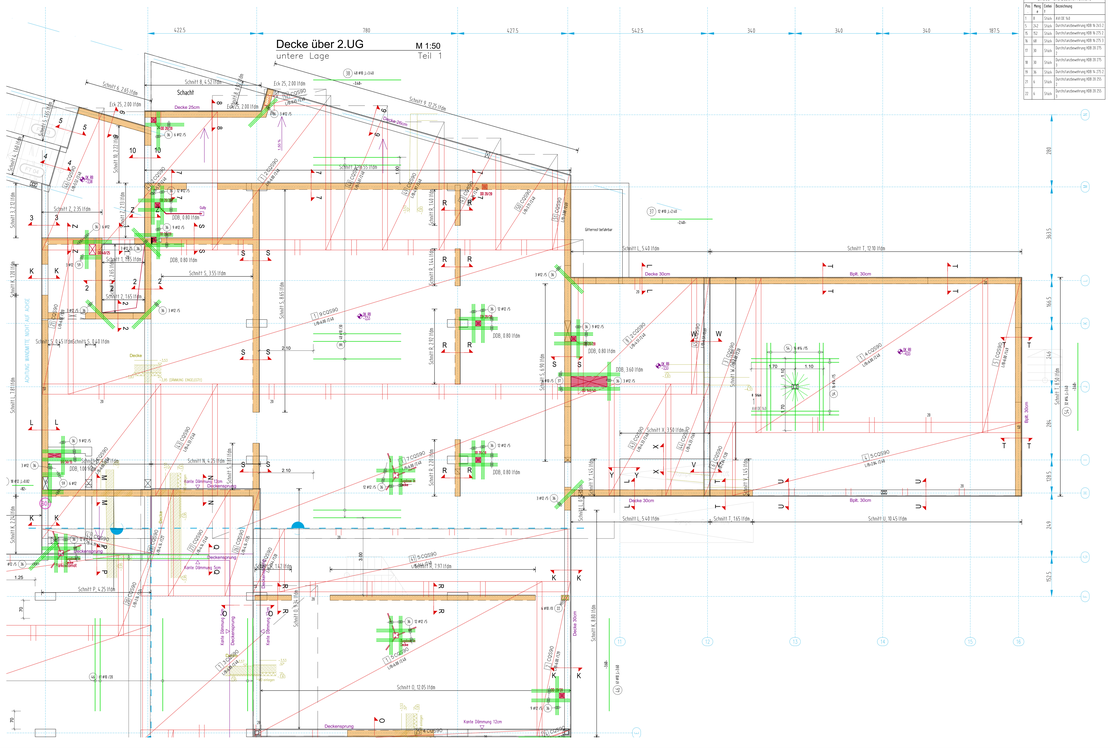

Abstandhalter
100 Stück Unterstützungskörbe DS26
(a=50cm entspr. 10 Stück/m²)

Abstandhalter
770 Stück Unterstützungskörbe DS30
(a=50cm entspr. 10 Stück/m²)

Abstandhalter
200 Stück Unterstützungskörbe DS20
(a=50cm entspr. 10 Stück/m²)

Abstandhalter
200 Stück Unterstützungskörbe DS22
(a=50cm entspr. 10 Stück/m²)

Abstandhalter
200 Stück Unterstützungskörbe DS24
(a=50cm entspr. 10 Stück/m²)

Abstandhalter
100 Stück Unterstützungskörbe DS26
(a=50cm entspr. 10 Stück/m²)

Decke über 2.UG M 1:50
obere Lage Teil 1

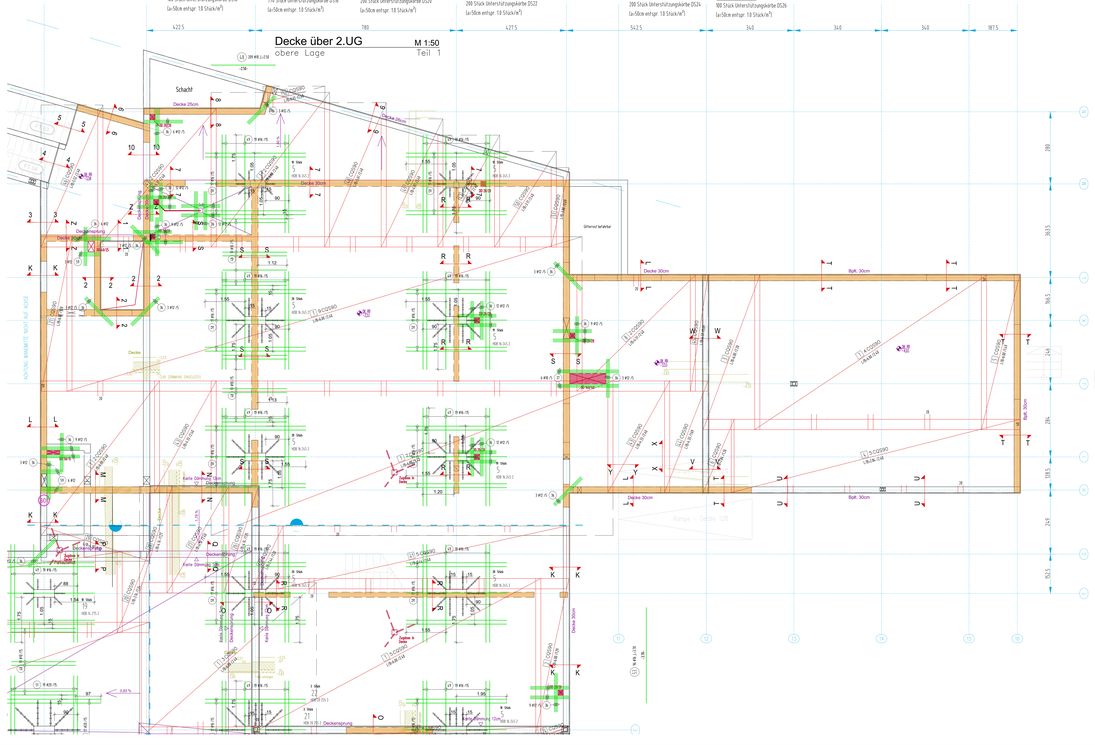

Kulturhaus
Fiss

17-861

Decke über 2.UG Teil 1
untere und obere Lage
Detaile

3.15a
27.07.2017
1:50/20
wolf

geprüft (Arch.,HSL,Elektro,Zementa) 07.08.2017

20 cm: bis CQS 100 Spannrichtung
40 cm: ab CQS 100 Spannrichtung

Sofern keine Angabe zur Überhöhung der Decke vorhanden ist, ist die Decke mit einem Stich von 1/300 der kürzeren Spannweite zu überhöhen.

Übereinstimmung mit anderen auf den entsprechenden Bauteil bezogenen Plänen (Schalpläne, usw.) sind zu überprüfen. Unstimmigkeiten sind der Bauleitung dem Planer und dem Statiker mitzuteilen.

Ist Arbeitsnehmerschutzverordnung sind alle nach oben stehenden Eisen um 90 grad umzubiegen oder mit geeigneten Schutzleisten zu versehen.

NACHBEHANDLUNG (1. ON & LT10-1 AUSSCHALFRISTEN (1. ON & LT10-1

Sauberkeitsschicht ist mind. 8cm auszuführen und mit der Güte C 12/15

Bei Vorkommen von bindigen Böden (Tone, Schluffe), Sandlinsen oder Auffüllungen ist der Statiker zu benachrichtigen.

statikplan

DKW
DESIGN u. KONSTRUKTION NEURAUTER
DM ING. DIETMAR NEURAUTER
PLANUNG - BAULEITUNG - STATIK
Feldweg 18 | 7 FIRMIAN/STAUDE | Tel.: 05232/5230 | Fax: 05232/5230-20, email: office@dkw.at